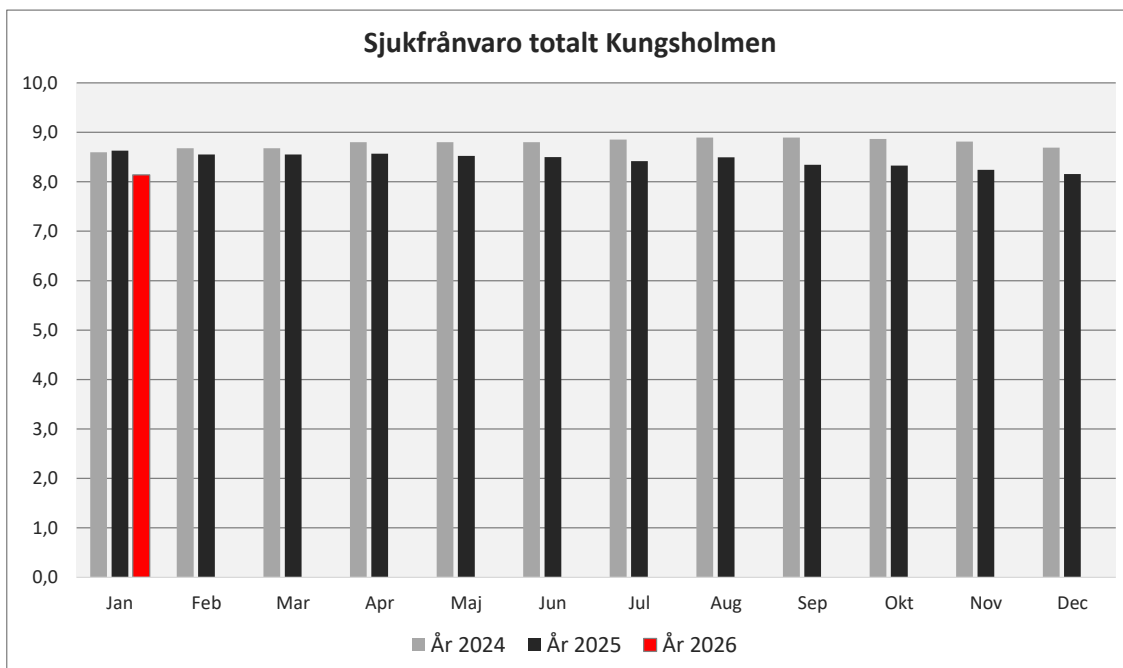


## SJUKFRÅNVARO

Sjukfrånvaron presenteras i procent av den arbetade tiden och i ett rullande 12 månadersgenomsnitt

### Sjukfrånvaro totalt Kungsholmen 2024-2026

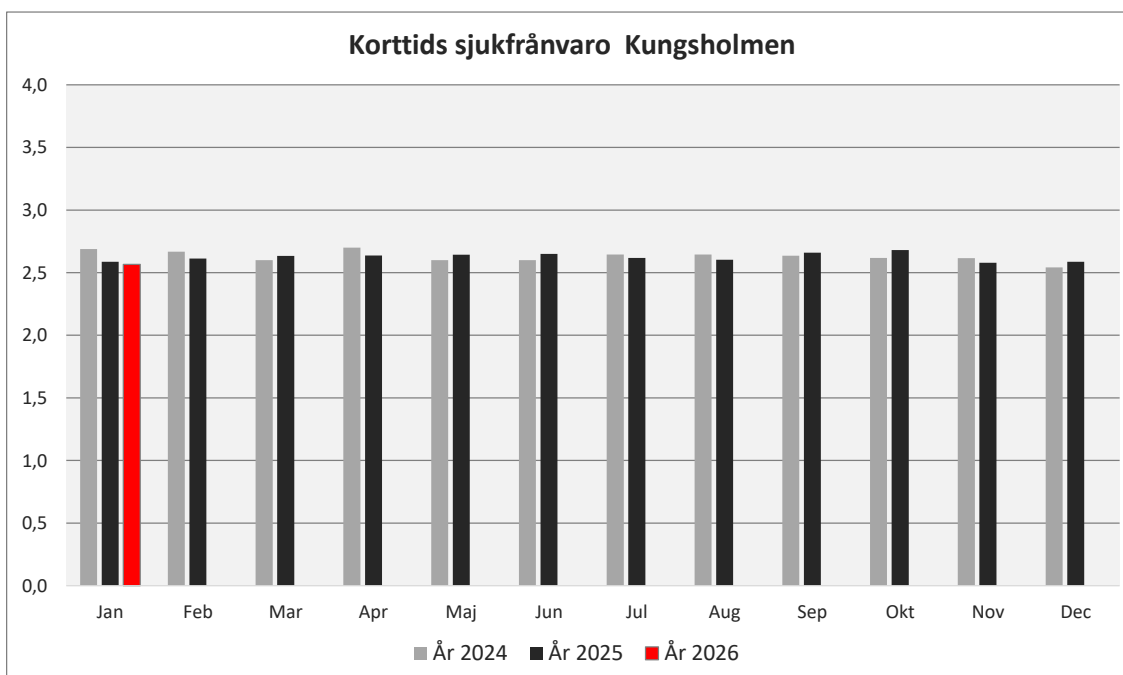
	Jan	Feb	Mar	Apr	Maj	Jun	Jul	Aug	Sep	Okt	Nov	Dec
År 2024	8,6	8,7	8,7	8,8	8,8	8,8	8,9	8,9	8,9	8,9	8,8	8,7
År 2025	8,6	8,6	8,6	8,6	8,5	8,5	8,4	8,5	8,3	8,3	8,2	8,2
År 2026	8,1											



För den totala sjukfrånvaron fastslog nämnden ett målvärde om 8,0 procent för 2026 i verksamhetsplanen.

### Korttids sjukfrånvaro Kungsholmen 2024-2026

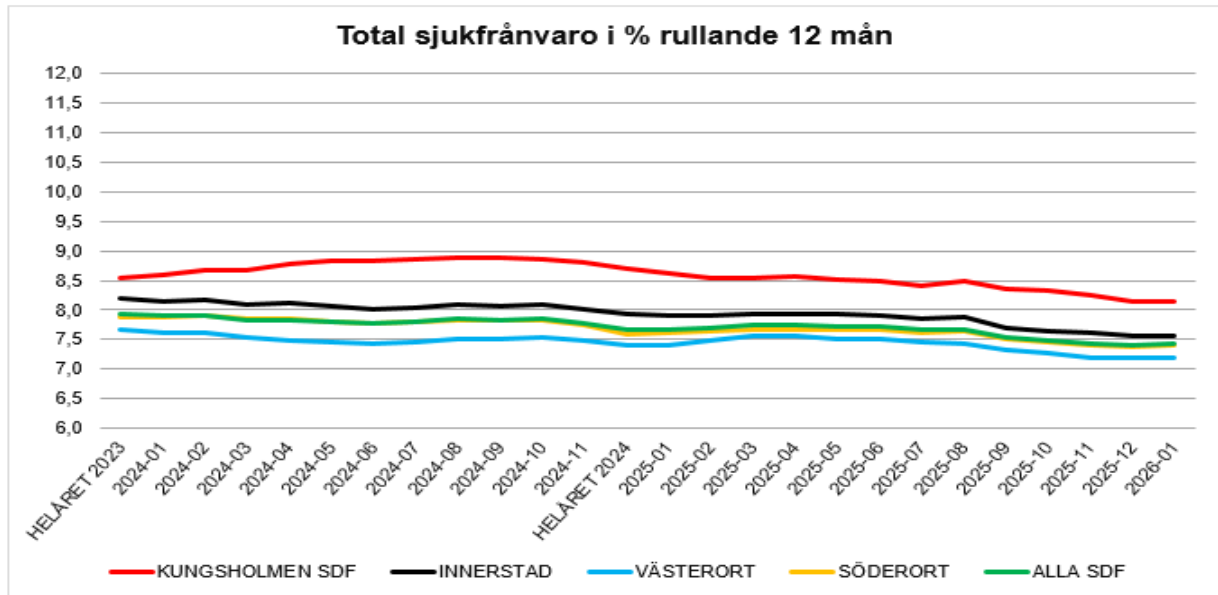
	Jan	Feb	Mar	Apr	Maj	Jun	Jul	Aug	Sep	Okt	Nov	Dec
År 2024	2,7	2,7	2,6	2,7	2,6	2,6	2,6	2,6	2,6	2,6	2,6	2,5
År 2025	2,6	2,6	2,6	2,6	2,6	2,6	2,7	2,6	2,6	2,7	2,7	2,6
År 2026	2,6											



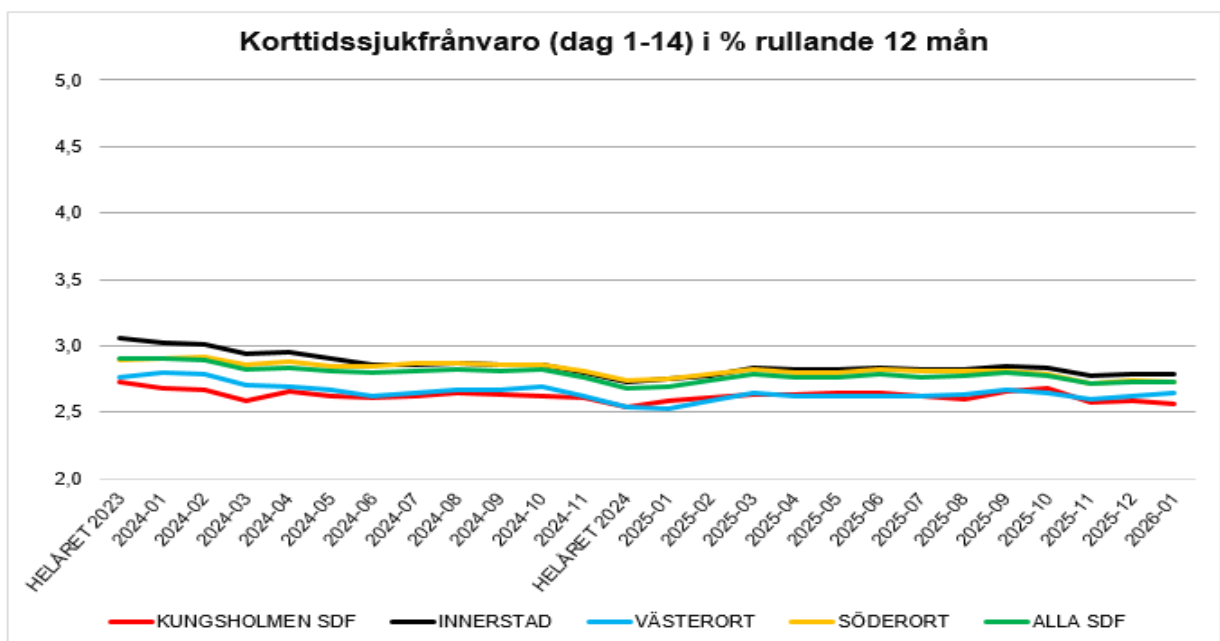
För den sammantagna korttidssjukfrånvaron fastslog nämnden ett målvärde om 2,6 procent för 2026 i verksamhetsplanen.

## SJUKFRÅNVARO

### Sjukfrånvaro jämförelser med andra stadsdelar

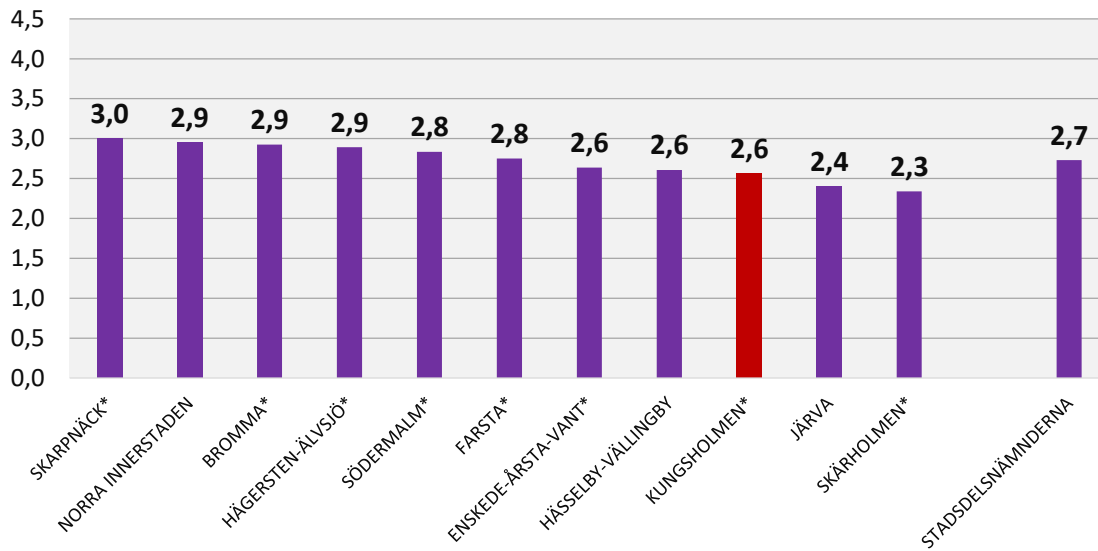


**INNERSTAD** Norra innerstaden, Kungsholmen, Södermalm  
**SÖDERORT** Skärnäck, Farsta, Hägersten-Älvsjö, Enskede-Årsta-Vantör, Skärholmen  
**VÄSTERORT** Bromma, Hässelby-Vällingby, Järva



**INNERSTAD** Norra innerstaden, Kungsholmen, Södermalm  
**SÖDERORT** Skärnäck, Farsta, Hägersten-Älvsjö, Enskede-Årsta-Vantör, Skärholmen  
**VÄSTERORT** Bromma, Hässelby-Vällingby, Järva

**Korttidssjukfrånvaro i %, rullande 12 mån per sdf**



**Långtidssjukfrånvaro i %, rullande 12 mån per sdf**

